

EcoSIM MAG

PROTOKOL

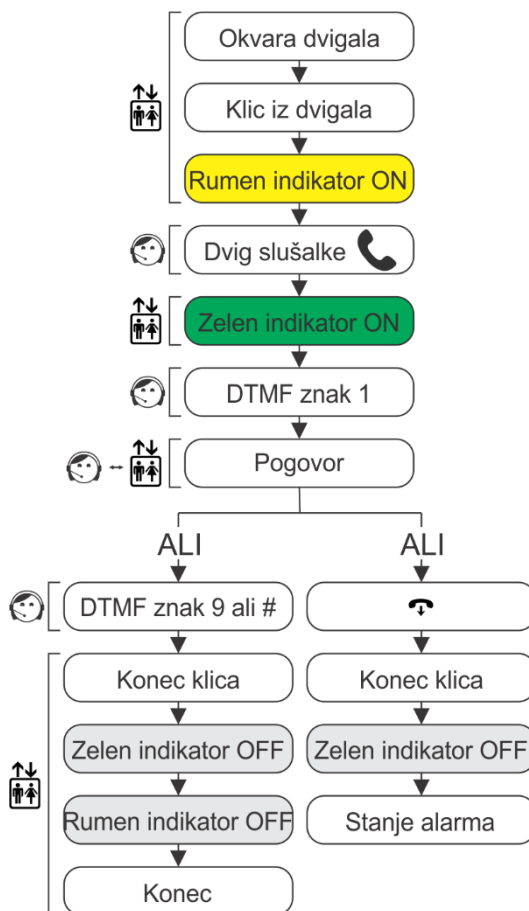
Klic s potrditvijo

Klic s potrditvijo se začne s pritiskom na tipko alarm ali s klicem v napravo. Po pritisku na tipko alarm, bo EcoSIM MAG pričel s klicem na reševalni center. V kolikor je linija nedosegljiva bo klical naslednjo shranjeno številko. Po dveh neuspešnih klicih na vsako shranjeno številko bo naprava prenehala s klicanjem.

V kolikor se reševalni center javi z znakom DTMF 1 (potrditev), bo naprava obdržala linijo aktivno dokler operater ne pošlje DTMF znaka 9 ali # oziroma dokler operater drži linijo aktivno. Dolžina klica je tako neomejena

V primeru, da se klic zaključi z znakom 9 ali # bo EcoSIM MAG zaključil klic z ugasnjenim rumenim in zelenim indikatorjem.

Če operater zaključi klic brez poslanega znaka DTMF 9 ali # bo rumen indikator ostal aktiven vse dokler reševalec ne pritisne na gumb za konec alarma na sami napravi (End of alarm) ali do naslednjega zaključenega klica z znakom 9 ali #.



Slika 1: Klic s potrditvijo

Klic brez potrditve

Klic brez potrditve poteka enako kot klic s potrditvijo, le da operater na začetku klica ne pošlje znak DTMF 1 ampak se le oglasi z dvigom slušalke.

Naprava samodejno zazna dvig slušalke in tako samodejno vklopi zelen indikator.

Tak klic lahko traja največ 2 minuti. Zaključi se s poslanim znakom DTMF 9 ali # ali z odložitvijo slušalke na strani operaterja.

Za uporabo klica brez potrditve ni potrebno spremeniti nobenega parametra.

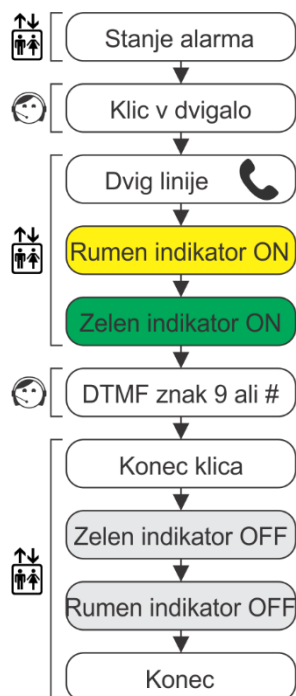


Slika 2: Klic brez potrditve

Izhod iz stanja alarma/izklop rumenega indikatorja

V primeru da se klic s potrditvijo ne zaključi z znakom DTMF 9 ali #, bo naprava ostala v stanju alarma z vklopljenim rumenim indikatorjem. Ko je naprava v stanju alarma, se vhod za filtriranje alarma ignorira, prav tako pa se bo naprava hitreje samodejno oglasila na dohoden klic.

Napravo se ponastavi iz stanja alarma s stiskom na tipko End of alarm ali s poslanim DTMF znakom 9 ali #.

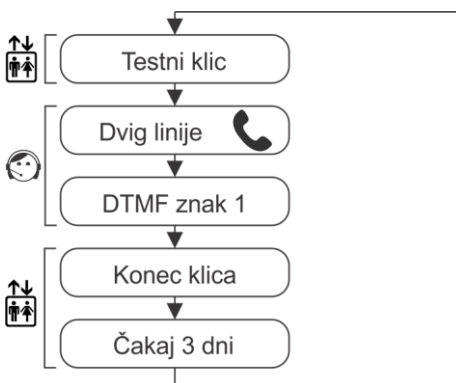


Slika 3: Izklop rumenega indikatorja

Testni klic s potrditvijo

Testni klic s potrditvijo se vrši vsake 3 dni. Klic poteka enako kot normalen klic. Zvočnik je med testnim klicem izklopljen, prav tako ne dela mikrofona. Za uspešno izveden testni klic s potrditvijo se more testni center oglasiti s poslanim znakom DTMF 1. EcoSIM MAG nato samodejno zaključi klic in ponovi postopek v roku 3 dni.

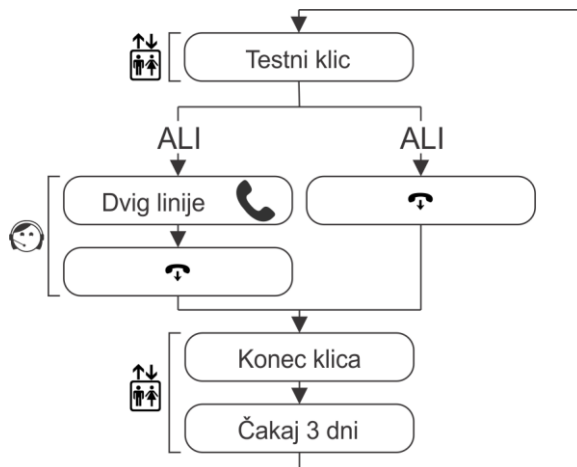
V kolikor testni klic ni bil uspešen, EcoSIM MAG ponovno poizkusi v roku 2 minut.



Slika 4: Testni klic s potrditvijo

Testni klic brez potrditve

Za uspešen testni klic, testni center ne rabi dvigniti linije. Naprava kliče dokler linija ni prekinjena. Postopek ponovi čez 3 dni.



Slika 5: Testni klic brez potrditve